

A large, stylized graphic on the left side of the page, consisting of a vertical bar on the left and a large, dark grey, semi-circular shape on the right. The semi-circle contains a white geometric pattern that is a larger version of the FIRST logo emblem.

Colocaciones de Fideicomisos Financieros

Informe Semanal

Del 30 de Julio al 3 de Agosto



ÍNDICE

En el presente Informe encontrarán:


	Slide
- Detalle de los Fideicomisos Financieros colocados en las últimas cuatro semanas.....	1
- Curva mensual de rendimiento de los bonos senior de los Fideicomisos Financieros.....	2
- Curva semanal de rendimiento de los bonos senior de los Fideicomisos Financieros.....	3

Informe de colocaciones

Evolución de tasas de interés

2018	Particip. First/ Z&A	Fecha de Colocación	Monto Autorizado (Millones)	Monto VDF A	Duration VDF A	Tipo de Tasa	Cupón VDF Clase A (TNA)	Calificación		PyMe	Tasa/ Margen de corte	Tasa de Rendim. Esperado	TNA Rendim. Esperado	Oferta realizada/ Valores ofrecidos	Agentes Colocadores
Colocaciones últimas 4 semanas															
Tarjeta Actual XXVI		11/07/18	85,7	53,1	7,2	V	B+3%(24%-32%)	S&P	AA+	PyMe	47,00%	58,43%	46,91%	1,33	Estruc. y Mandat. - B Mariva - BACS
AMFAYS 29		13/07/18	139,5	92,8	6,5	V	B+3%(26%-35%)	S&P / UNTREF	AAA/AAA	-	47,49%	61,72%	49,04%	1,52	Estruc. y Mandat. - NB S Fe - BST - BACS
Megabono 191		18/07/18	560,3	378,2	7,0	V	B+1%(27%-37%)	FixScr S.A.	AAA	-	49,53%	60,23%	48,08%	2,01	B Val - Macro Sec - INTL
Decreditos XIV		19/07/18	143,9	125,8	4,2	V	B+2%(27%-37%)	FixScr S.A.	AAA	-	43,00%	56,37%	45,55%	2,22	B Val - INTL - Pte Hnos - Industrial
Garbarino 145		23/07/18	656,4	342,0	3,9	V	B+1%(27%-37%)	FixScr S.A.	AAA	-	49,00%	60,89%	48,51%	1,71	B Val - B Sant - B Gal - Macro Sec - INTL
Ribeiro CI		24/07/18	328,9	241,7	4,1	V	B+2,5%(27%-37%)	FixScr S.A.	AAA	-	44,50%	61,38%	48,82%	1,72	B Patagonia
Mercado Crédito I		26/07/18	270,9	222,2	3,5	V	B+2%(27%-37%)	FixScr S.A.	AAA	-	40,98%	57,70%	46,43%	2,23	B Patagonia
Megabono Crédito 190		27/07/18	490,9	459,0	5,4	V	B+1%(27%-37%)	FixScr S.A.	AAA	-	45,00%	57,07%	46,01%	1,31	B Val - Itaú - INTL

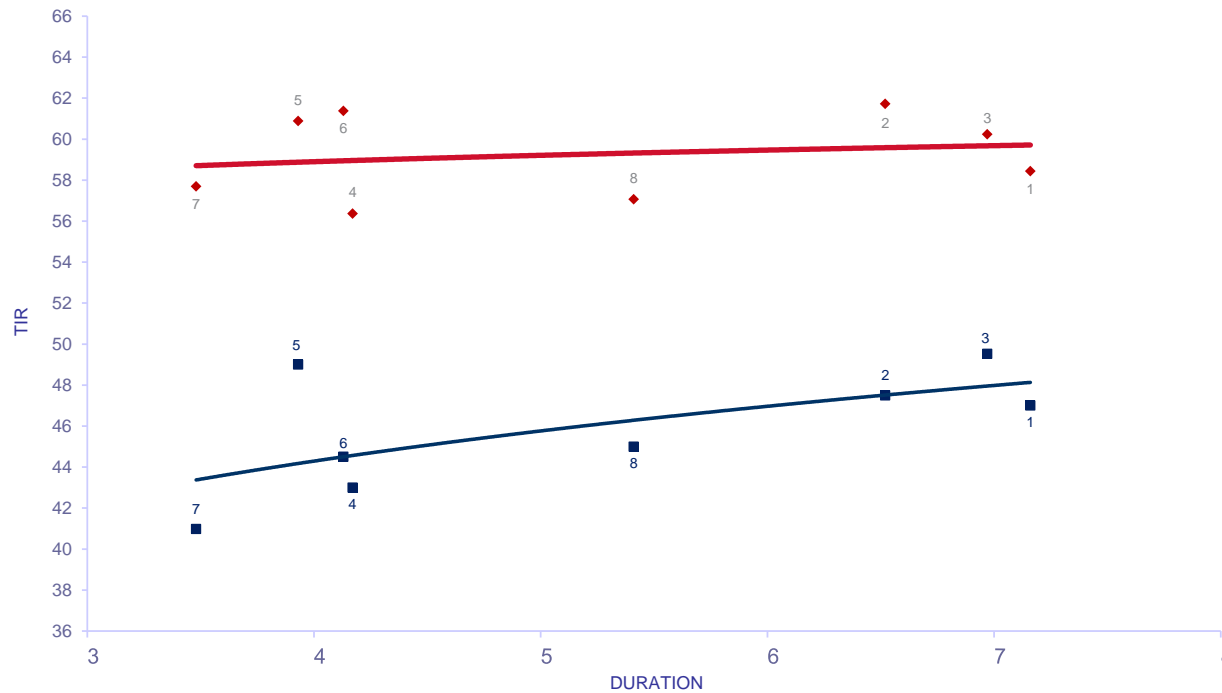
(*) Rendimiento Esperado considerando badlar constante durante la vida del VDF A.
Tasa Badlar considerada del día de la colocación

Con periodo de Colocación Definido										
Tarjeta Plata VII		08/08/18	115,8	49,2	2,4	V	B+2%(30%-40%)	FixScr S.A.	AAA	PyMe

Informe de colocaciones

Evolución de tasas de interés

Fideicomisos: Bonos A Yield Curve (últimas 4 semanas)



Del 10 Jul al 3 Ago

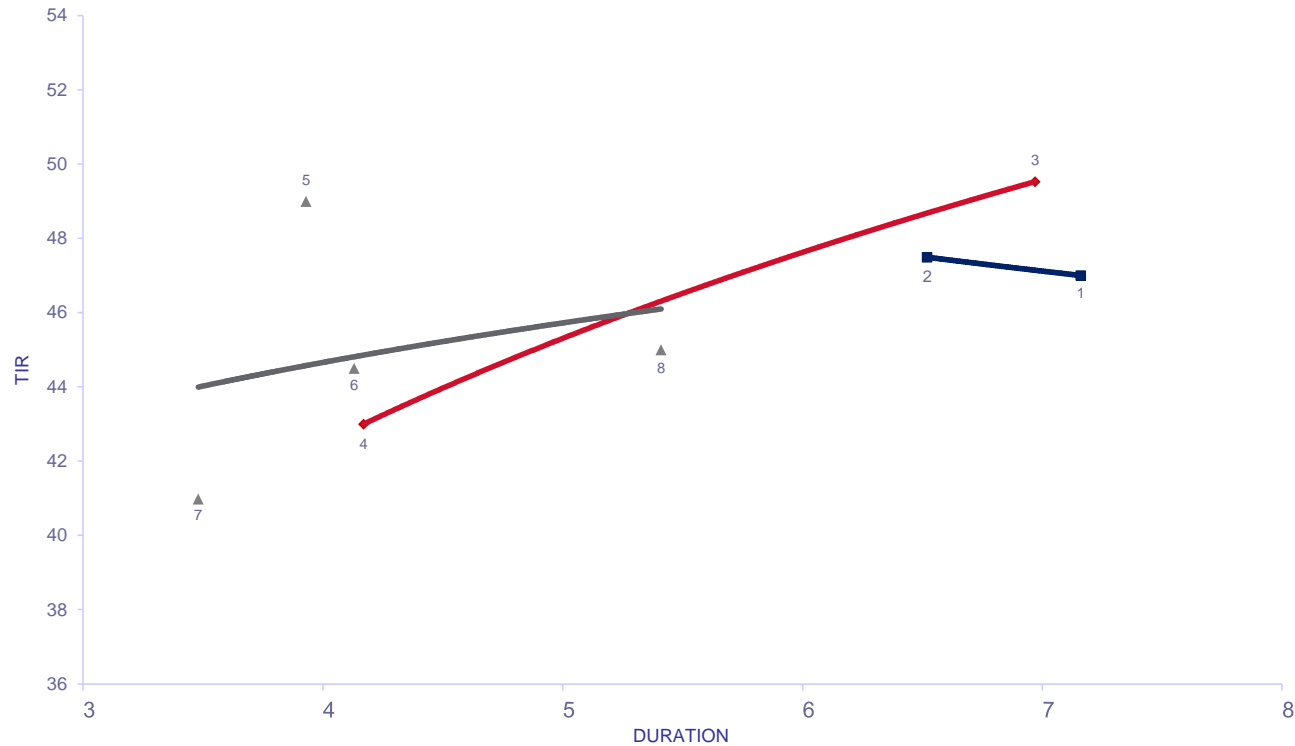
Fideicomiso	DUR	TIR	R. E.	
1 Tarjeta Actual XXVI	V 7,16	47,00	58,43	11/07/2018
2 AMFayS 29	V 6,52	47,49	61,72	13/07/2018
3 Megabono 191	V 6,97	49,53	60,23	18/07/2018
4 Decreditos XIV	V 4,17	43,00	56,37	19/07/2018
5 Garbarino 145	V 3,93	49,00	60,89	23/07/2018
6 Ribeiro CI	V 4,13	44,50	61,38	24/07/2018
7 Mercado Crédito I	V 3,48	40,98	57,70	26/07/2018
8 Megabono Crédito 190	V 5,41	45,00	57,07	27/07/2018

R.E.: rendimiento esperado considerando badlar constante durante la vida del VDFD.
Tasa Badlar considerada del día de la colocación

Informe de colocaciones

Evolución de tasas de interés

Fideicomisos: Bonos A Yield Curve (últimas 4 semanas)



SEMANA	DUR	TIR		
		10-Jul al 13-Jul	16-Jul al 20-Jul	
1 Tarjeta Actual XXVI	V 7,16	47,00		11/07/2018
2 AMFayS 29	V 6,52	47,49		13/07/2018
SEMANA			16-Jul al 20-Jul	
3 Megabono 191	V 6,97	49,53		18/07/2018
4 Decreditos XIV	V 4,17	43,00		19/07/2018
SEMANA			23-Jul al 27-Jul	
5 Garbarino 145	V 3,93	49,00		23/07/2018
6 Ribeiro CI	V 4,13	44,50		24/07/2018
7 Mercado Crédito I	V 3,48	40,98		26/07/2018
8 Megabono Crédito 190	V 5,41	45,00		27/07/2018
SEMANA			30-Jul al 3-Ago	
No hubo Emisiones				